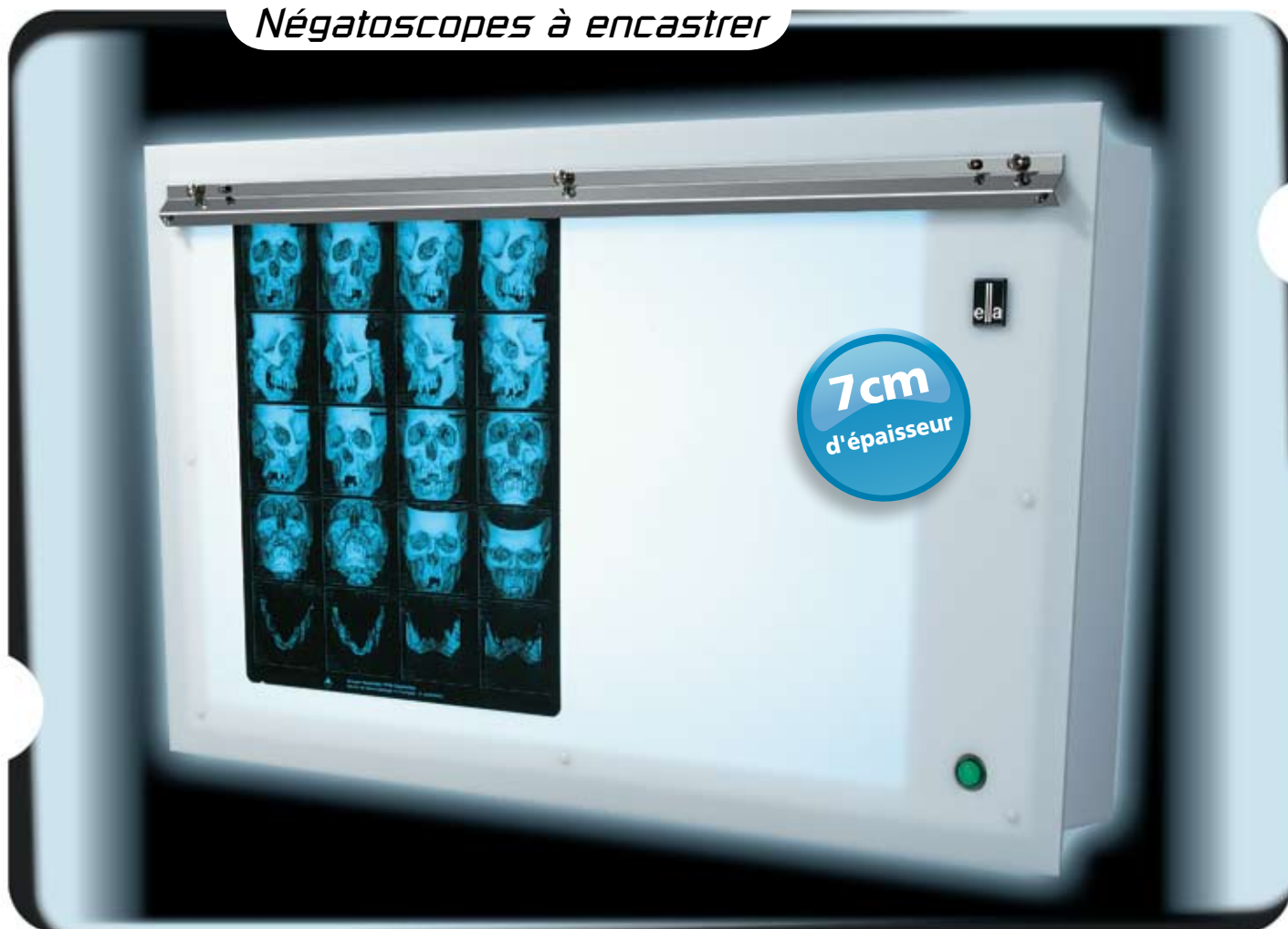


Négatoscopes à encastrer



LES ENCASTRABLES

BUILT-IN ILLUMINATORS

NEGATOSCOPIOS
EMPOTRABLES

Simple à installer, nos négatoscopes à encastrer s'intègrent aisément dans tous les types de cloisons. Ils offrent un gain de place important et sont d'un entretien facile.

Fabrication française



Dispositif médical (classe 1)





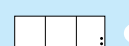






CARACTÉRISTIQUES TECHNIQUES

- Coffre métal : épaisseur 7 cm. Revêtement spécial blanc optique.
- Source lumineuse : luminosité très homogène obtenue par des tubes droits fluorescents, type lumière du jour, température de couleur > 6500° Kelvin.
- Ecran diffusant : acrylique, opalin diffusant, de 3 mm d'épaisseur, débordant de 25 mm sur le pourtour du coffre.
- Fixe film : par rouleaux en acier zingué.
- Commande d'allumage : par interrupteur bipolaire (I) avec voyant lumineux incorporé ou variateur électronique (V).
- Cordon d'alimentation : normalisé, 2 pôles + terre, situé sur le dessus de l'appareil, à droite.
- Tension d'alimentation : 230 V, 50 Hz (autres tensions : nous consulter).

LA GAMME ENCASTRABLE

À ENCASTRER
DANS UN PLAN
DE TRAVAIL
VERTICAL

	Référence I ou V (à préciser)	Nombre d'allumages	Surface utile (en cm)	Dimensions extérieures (en cm)	Dimensions de la façade (en cm)	Poids net (en kg)	Nombre de tubes
	NE17 -	1	36 x 43	47 x 52 x 7	52 x 57 x 0,4	9	3 x 15 W
	NE27 -	1	72 x 43	87 x 52 x 7	92 x 57 x 0,4	12	3 x 25 W
	NE27.2 -	2	2 x (36 x 43)	87 x 52 x 7	92 x 57 x 0,4	15	2 x (3 x 15 W)
	NE37 -	1	116 x 43	131 x 52 x 7	136 x 57 x 0,4	20	3 x 36 W
	NE37.3 -	3	3 x (36 x 43)	131 x 52 x 7	136 x 57 x 0,4	23	3 x (3 x 15 W)
	NE47 -	1	146 x 43	161 x 52 x 7	166 x 57 x 0,4	23	3 x 58 W
	NE47.4 -	4	4 x (36 x 43)	161 x 52 x 7	166 x 57 x 0,4	26	4 x (3 x 15 W)
	NE97 -	1	43 x 120	58 x 126 x 7	63 x 131 x 0,4	18	3 x 36 W
	NE97.2 -	2	2 x (36 x 120)	87 x 126 x 7	92 x 131 x 0,4	24	2 x (3 x 36 W)

CONDITIONNEMENT

→ Réf.	Dimensions	Volume	Poids	→ Réf.	Dimensions	Volume	Poids	→ Réf.	Dimensions	Volume	Poids
→ NE17	57 x 57 x 28 cm	0,091 m ³	11 kg	→ NE37	147 x 72 x 28 cm	0,300 m ³	24 kg	→ NE47.4	177 x 72 x 28 cm	0,350 m ³	30 kg
→ NE27	105 x 65 x 30 cm	0,205 m ³	15 kg	→ NE37.3	147 x 72 x 28 cm	0,300 m ³	27 kg	→ NE97	147 x 72 x 28 cm	0,300 m ³	23 kg
→ NE27.2	105 x 65 x 30 cm	0,205 m ³	18 kg	→ NE47	177 x 72 x 28 cm	0,350 m ³	27 kg	→ NE97.2	142 x 108 x 23 cm	0,350 m ³	30 kg

